


СОГЛАСОВАНО:
Председатель ППО
МБУ ДО «Славгородская ДШИ»
 Симон О.А.

«29» 01 2020г.

УТВЕРЖДАЮ:
Директор МБУ ДО
«Славгородская ДШИ»
Ермакова Л.П.



«29» 01 2020г.

Инструкция № 18-2020

по технике безопасности при работе со швейной машинкой
МБУ ДО «Славгородская ДШИ»

1. Общие требования безопасности.

- 1.1 К выполнению работ на швейной машине допускаются учащиеся, прошедшие инструктаж по охране труда, медицинский осмотр и не имеющие противопоказаний по состоянию здоровья.
- 1.2. При работе на швейной машине возможно воздействие на работающих следующих опасных производственных факторов:
 - травмирование рук машинной иглой;
 - травмирование вращающимися частями швейной машины.
- 1.3. При выполнении ручных работ должна использоваться спецодежда: фартук и косынка.
- 1.4. При несчастном случае пострадавший или очевидец несчастного случая обязан немедленно сообщить об этом учителю.
- 1.5. В процессе работы соблюдать правила ношения спец одежды, правила личной гигиены, содержать в чистоте рабочее место.

2. Требования безопасности перед началом работы

- 2.1 Надеть спецодежду, волосы убрать под косынку.
- 2.2 Подготовить рабочее место, убрать лишнее.
- 2.3 Проверить исправность швейной машины на холостом ходу, в первую очередь проверить действие фрикциона (тормоза).
Машина должна немедленно останавливаться при снятии ноги с педали.
- 2.4. Убедиться в правильной установке иглы, заправить верхнюю и нижнюю нитки.
- 2.5. Произвести уборку машины, обтереть её от пыли и масла.
- 2.6. В случае обнаружения опасных ситуаций и невозможности их устранения немедленно поставить в известность непосредственного руководителя.
- 2.7. Убрать посторонние предметы с платформы швейной машины.
- 2.8. Удалить из обрабатываемого изделия иголки и булавки.

2.9. При подготовке к работе швейной машины с ножным приводом не держать НОГУ на педали.

3. Требования безопасности во время работы.

- 3.1 Свет на рабочую поверхность должен падать слева или спереди.
- 3.2. Сидеть прямо, на всей поверхности стула, слегка наклонив голову вперёд.
- 3.3. Расстояние между работающим и корпусом машины должно быть 10-15 см.
- 3.4. Ноги должны опираться на пол всей ступней.
- 3.5 Стул должен стоять напротив иглы.
- 3.6. Изделие должно находиться на расстоянии 30-40 см от глаз работающего.
- 3.7. Следить за правильным положением рук.
- 3.8. Поддерживать на рабочем месте чистоту и порядок.
- 3.9. Во избежание несчастных случаев запускать машину плавным нажатием педали.
- 3.10. Следить за тем, чтобы детали кроя и инструмент не соприкасались с маховиком машины. Случайно попавшие в приводной механизм нитки и детали изделий выбирать только при выключенном электродвигателе.
- 3.11. Прокладывая строчку, деталь изделия держать двумя руками. Прижимную лапку поднимать с помощью подъёмника или педали.
- 3.12. Прижимную лапку к шьющему механизму подводить только во время остановки машины.
- 3.13. Следить, чтобы вентиляционные щели на кожухе двигателя не засорялись нитками или остатками материала. Очищать щели от возможных остатков материалов пылеочистительной кисточкой и только в режиме отключения машины от электросети.
- 3.14. Машину необходимо отключать, в случае:
 - обнаружения неисправностей;
 - перерыва в работе или ухода с рабочего места;
 - смены иглы и прижимной лапки;
 - обрыва нити и заправки верхней и нижней нитей;
 - чистки, смазки и регулировки машины;
 - выполнения любых ремонтных работ.
- 3.15. Отработанные швейные иглы складывать в специальную тару.
- 3.16. Не допускать на рабочее место лиц, не имеющих отношение к данной работе.

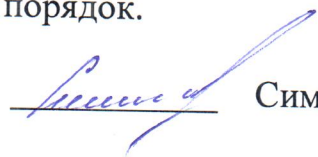
4. Требования безопасности в аварийных ситуациях.

- 4.1. В случае обнаружения неисправностей в электрической швейной машине или в электропроводке немедленно прекратить работу, отключить машину от электросети и доложить о ситуации непосредственному руководителю.
- 4.2. При возникновении пожара немедленно прекратить работу, сообщить в пожарную часть по телефону 101, отключить электропитание, сообщить непосредственному руководителю и приступить к ликвидации очага возгорания первичными средствами пожаротушения.
- 4.3. При несчастном случае освободить пострадавшего от травмирующего фактора, оказать ему первую помощь, при необходимости вызвать бригаду скорой помощи по телефону 103, известить о происшествии руководство и по возможности сохранить обстановку, если это не приведет к аварии или травмированию других людей.



5. Требования безопасности по окончании работы.

- 5.1. Остановить (отключить от электросети) швейную машину.
- 5.2. Вычистить и смазать маслом механизмы швейной машины.
- 5.3. Привести в порядок рабочее место.
Очистить стол и пол у машины от отходов, убрать готовую продукцию и неиспользованные материалы.
- 5.4. Убрать инструменты и приспособления в специально отведённое место.
- 5.5. Снять и убрать спецодежду, привести себя в порядок.

Инструкцию разработал(а):

 Симон О.А

С инструкцией ознакомлен (а):

«09» 01 20 20 г.		/	
«__» __ 20 __ г.	_____	/	_____
«__» __ 20 __ г.	_____	/	_____
«__» __ 20 __ г.	_____	/	_____
«__» __ 20 __ г.	_____	/	_____
«__» __ 20 __ г.	_____	/	_____

